

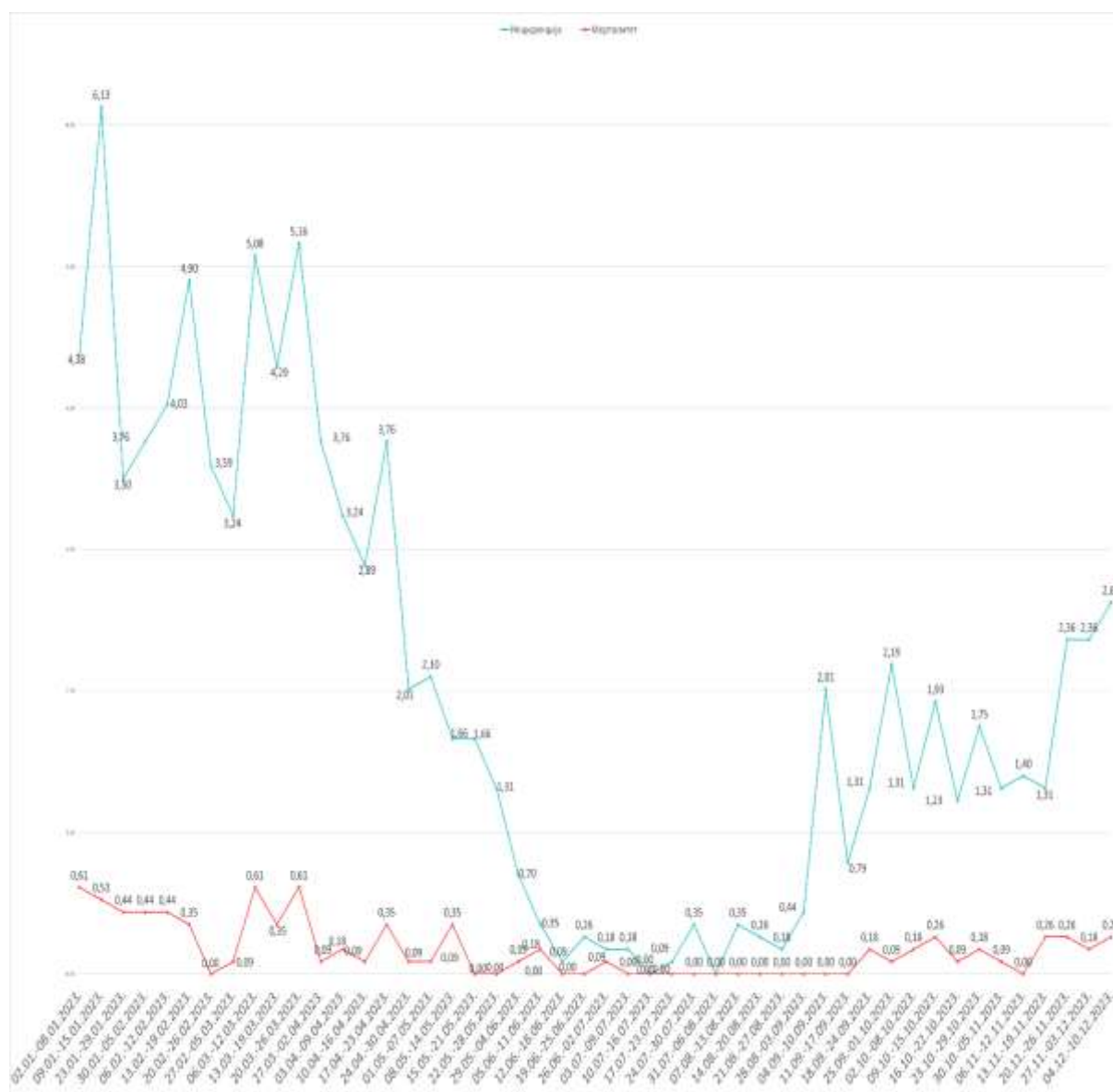
COVID 19 - Епидемиолошка ситуација у Републици Српској за период од 04. 12. до 10. 12. 2023. године

Анализом достављених података у протеклој седмици се биљежи, за сада, стабилна епидемиолошка ситуација.

На графикону 1. приказане су стопе инциденције и стопе морталитета по седмицама. У протеклој седмици стопа инциденције биљежи раст у односу на претходну и износи 2,63 на 100 000 становника. Стопа морталитета такође биљежи раст у односу на претходну седмицу и износи 0,26 на 100 000 становника.

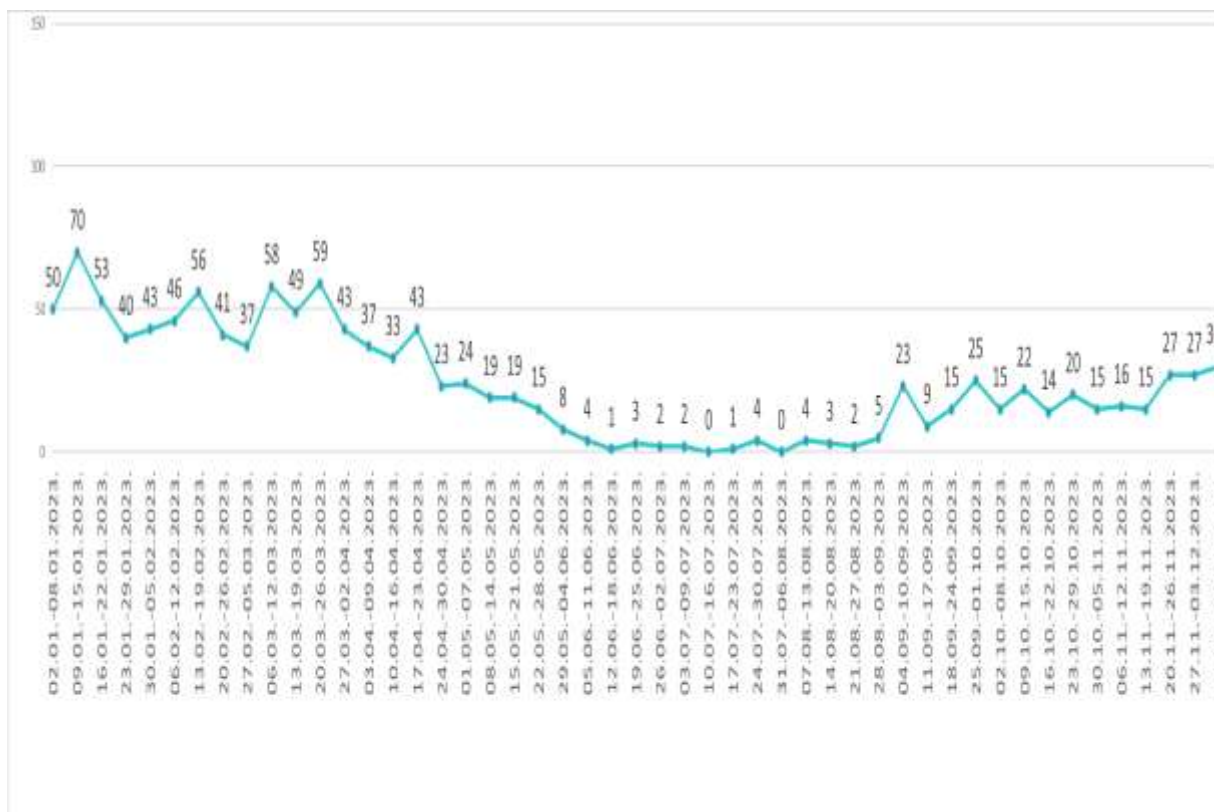
До сада је укупно регистровано 121.569 новообољелих и 6.690 преминулих од COVID-19 болести.

Графикон 1. Дистрибуција стопа инциденције и морталитета по седмицама од мјесеца јануара 2023. године



У протеклој седмици је потврђено **30** новообољелих случајева (графикон 2).

Графикон 2. Дистрибуција новообољелих по седмицама од мјесеца јануара 2023. године



Анализа новообољелих у односу на вријеме, мјесто и добне групе у извјештајном периоду

У Републици Српској у периоду од **04. 12.** до **10. 12. 2023.** године на вирус SARS-CoV-2 је тестирано **146** узорака, а инфекција је потврђена код **30** лица (**20,55%**).

Табела 2. Дистрибуција обољелих по узрасним групама за претходну седмицу

0-5	6.-14	15-19	20-29	30-49	50-64	65-79	80+
2	1	0	0	1	6	17	3

Број обољелих у току посљедње седмице према полу приказан је у табели 3.

Табела 3. Дистрибуција обољелих према полу за претходну седмицу

Мушко	Женско
15	15

Приказ удјела позитивних узорака у укупном броју тестираних узорака у извјештајном периоду дат је у табели 4.

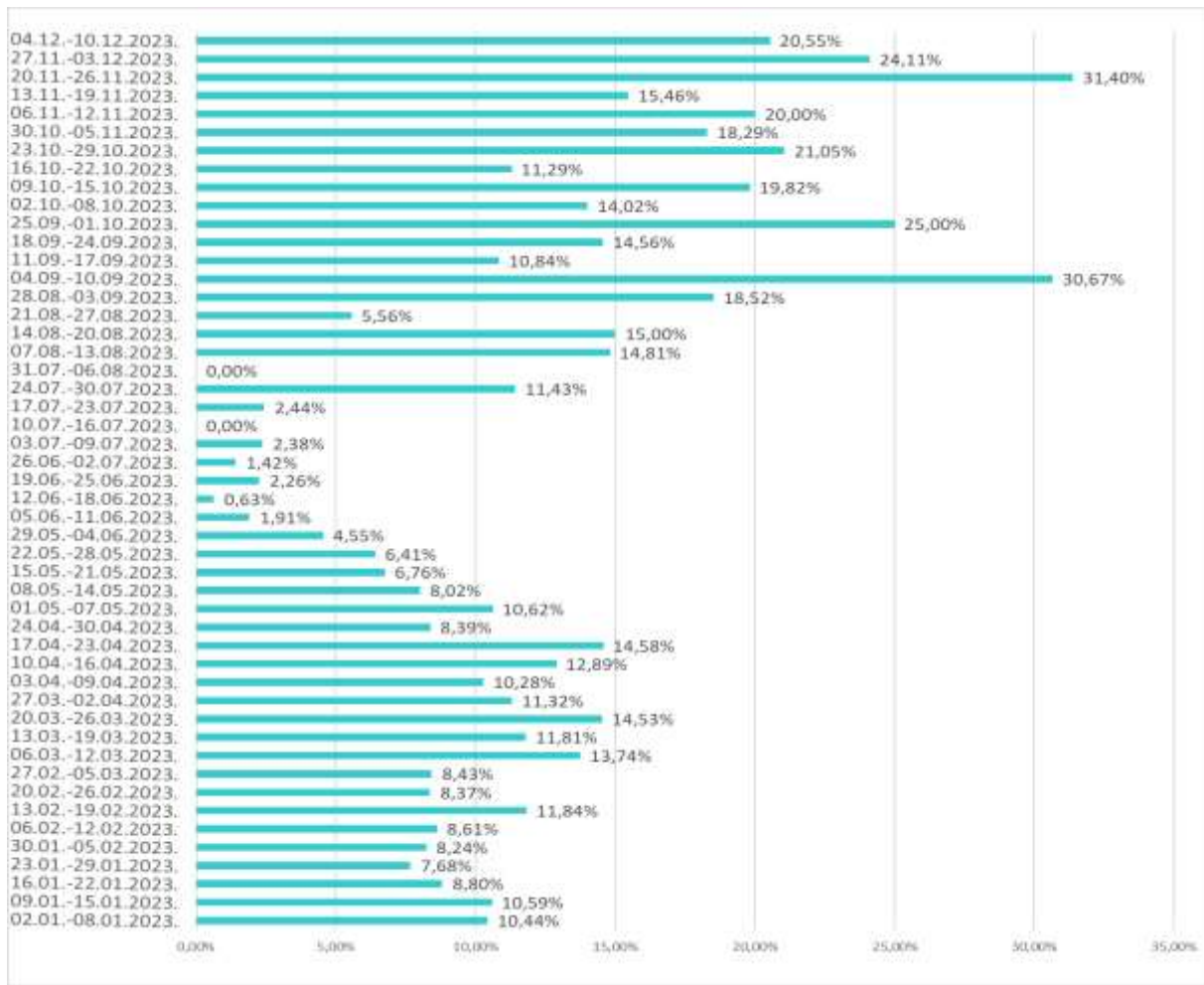
Табела 4. Процент позитивних узорака у односу на укупан број тестираних за претходну седмицу

7-дневно тестирање становника у Републици Српској	
Број тестирања	Процент позитивних
146	20,55%

На графикону 4. је приказан проценат позитивних узорака у односу на укупан број тестираних по седмицама од почетка 2023. године.

Од почетка мјесеца маја 2023. године па до краја мјесеца јула 2023. године, проценат позитивних узорака у односу на тестиране је биљежио тренд опадања. Са почетком мјесеца августа долази до постепеног раста процента позитивних узорака са повременим осцилаторним варијацијама. У посљедње двије седмице видљиво је опадање процента позитивних узорака у односу на тестиране.

Графикон 4. Процент позитивних узорака у односу на укупан број тестираних по седмицама од мјесеца јануара 2023. године

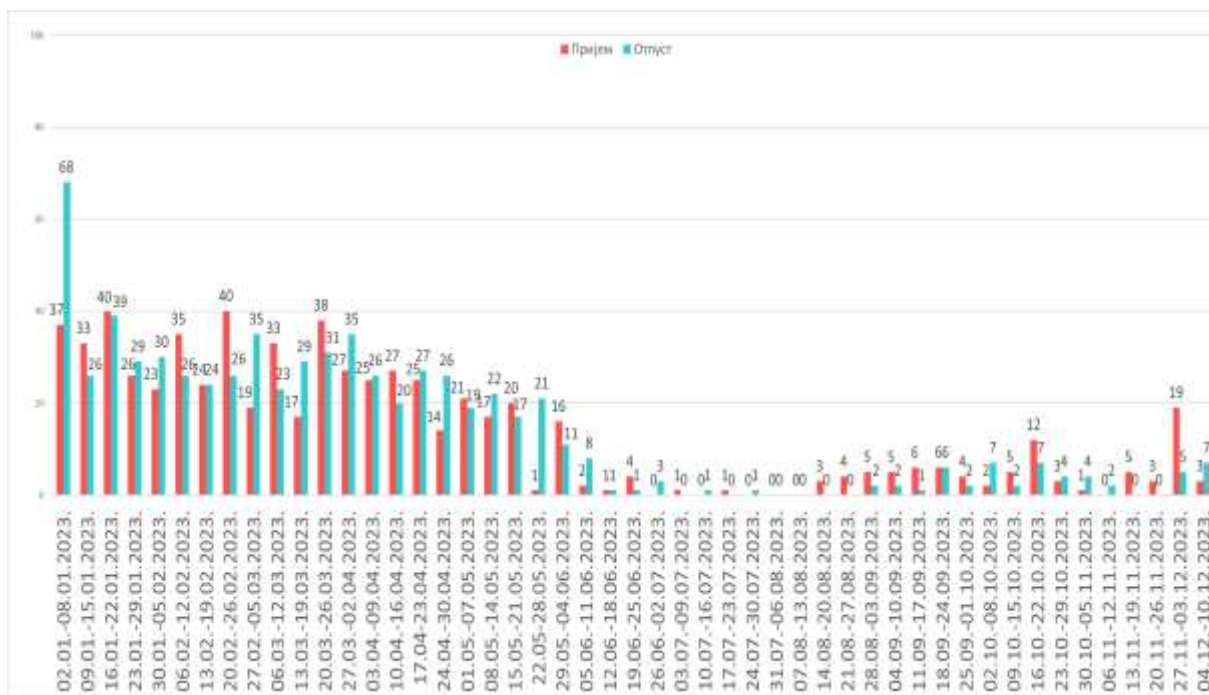


Хоспитализована лица

Тренутно је у здравственим установама хоспитализовано **28** лица.

Анализом броја пријема и отпуста обољелих по седмицама, у посљедњој седмици биљежи се мањи број пријема у односу на претходну (графикон 6).

Графикон 6. Приказ пријема и отпуста по седмицама од мјесеца јануара 2023. године



Напомена: ОБ Приједор не доставља ажуриране податке од 22.03.2023. године.

Смртни исходи

У протеклој седмици су пријављена **3** смртна исхода. У питању су двије мушке (65 и 53 године) и једна женска особа (77 година).

Графикон 8. Приказ броја смртних случајева по седмицама од мјесеца јануара 2023. године

